

CONFIGURATION D'UN CLIENT DE MESSAGERIE POUR UTILISER LA MESSAGERIE ENSAG

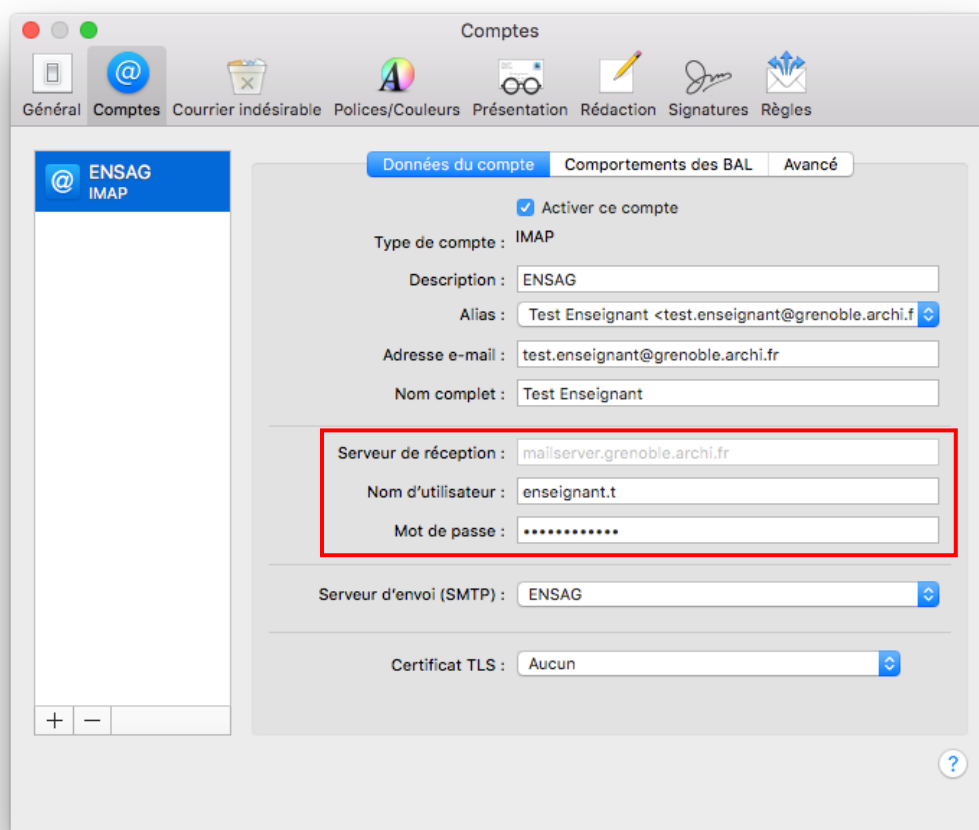
La procédure qui suit a été réalisée à partir du logiciel Mail sur macOS mais le principe est le même pour tout autre client de messagerie (Microsoft Outlook, Mozilla Thunderbird...).

Réception des messages :

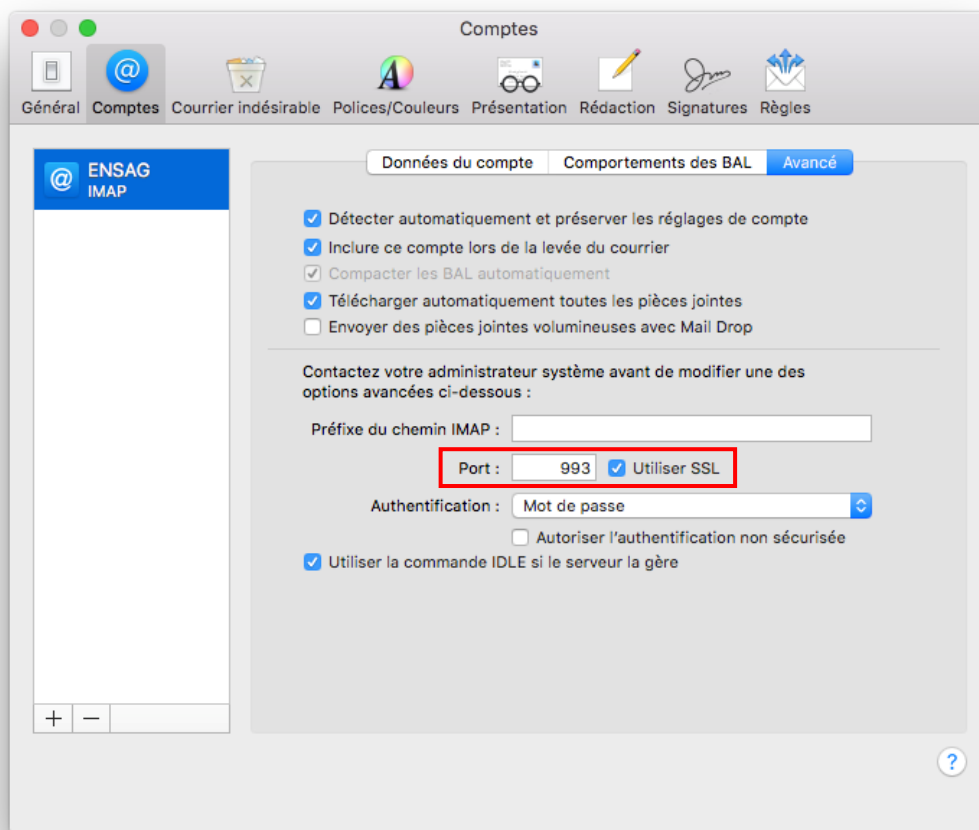
Serveur de réception : mailserver.grenoble.archi.fr

Nom d'utilisateur : votre nom d'utilisateur ENSAG de la forme nom.p
(p étant l'initiale de votre prénom)

Mot de passe : votre mot de passe ENSAG

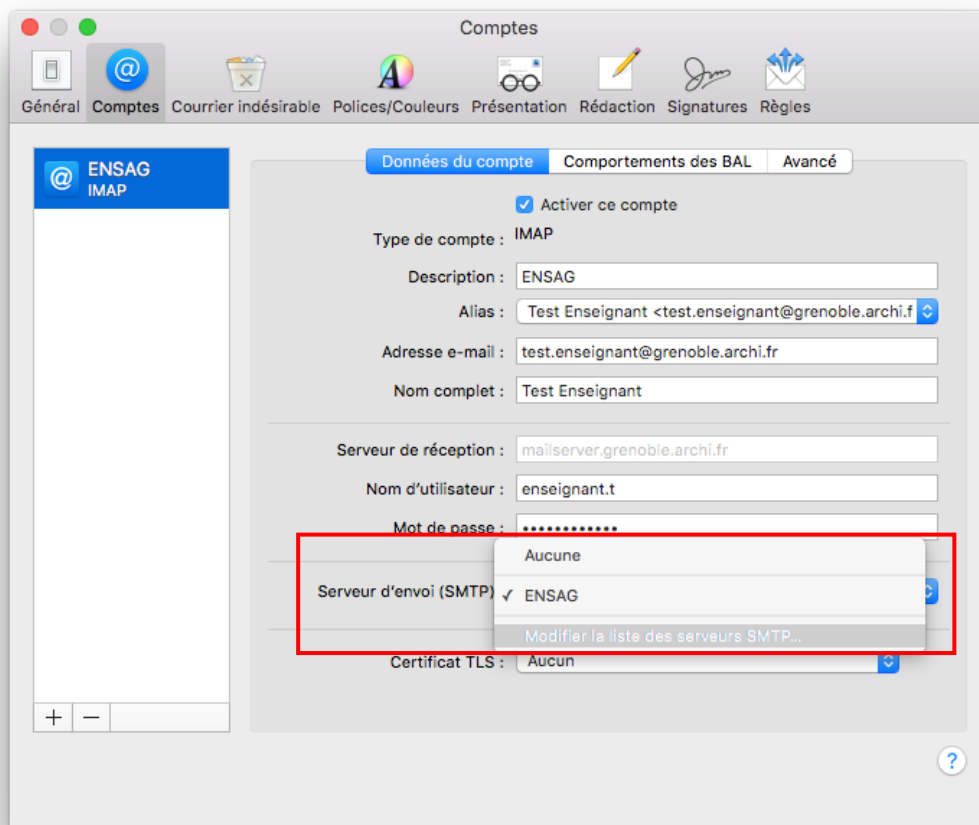


Dans l'onglet **Avancé** il faut cocher la case **Utiliser SSL** ; le numéro de port associé est le **993** (protocole IMAP sécurisé).



Envoi des messages avec votre adresse ENSAG :

Pour éditer les paramètres du **serveur d'envoi (SMTP)** revenez dans l'onglet **Données du compte** puis cliquez sur la double flèche à droite de la ligne correspondante puis sur **Modifier la liste des serveurs SMTP**.



Nom du serveur : mailserver.grenoble.archi.fr
Utiliser SSL : oui
Port : 587 (ou 465) (protocole SMTP sécurisé)
Authentification : mot de passe
Nom d'utilisateur : votre nom d'utilisateur ENSAG de la forme nom.p
(p étant l'initiale de votre prénom)
Mot de passe : votre mot de passe ENSAG

